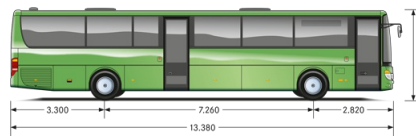


MultiClass S 417 UL business.

Mest effektiv och störst.

Möt specialisten på effektivitet och ekonomi.



Alla mått i mm
 Standardutrustning Extrautrustning – ej tillgängligt

på en blick

Motor	OM 936 Euro VI
Växellåda	Mercedes-Benz GO 190-6, 6-väx
Sittplatser	59

Mått

Längd [mm]	13.380
Bredd [mm]	2.550
Höjd [mm]	3.355
Ståhöjd [mm]	2.170
Hjulavstånd [mm]	7.260
Vändradie [mm]	24.085

Drivlina

Motor	OM 936 Euro VI
Effekt [kW]	220 / 260
vridmoment [Nm]	1.200 / 1.400
vid vridmoment [1/min]	1.200
Slagvolym [l]	7,7
Typ	rak stående 6-cylindrig motor
EU utsläppnorm	VI
Insprutning	Direktinsprutning via Common-Rail-Teknik

Växellåda

Mercedes-Benz GO 190-6, 6-väx	<input checked="" type="radio"/>
ZF EcoLife Automatisk	<input type="radio"/>
Voith DIWA.6 Automatisk	<input type="radio"/>

Hjulaxlar

Framaxel: individuell hjulupphängning, krängningshämmare	<input checked="" type="radio"/>
Drivaxel: med krängningshämmare	<input type="radio"/>
Lyft- och sänksystem	<input type="radio"/>
Kneeling	<input type="radio"/>
Motor-/broms-/drivlinehantering med konstantbromsintegration	<input checked="" type="radio"/>

Bromsar

Pneumatiska skivbromsar på alla axlar	<input checked="" type="radio"/>
Elektroniskt stabilitetsprogram (ESP)	<input checked="" type="radio"/>
Elektroniskt bromssystem (EBS)	<input checked="" type="radio"/>
Antiblockeringssystem (ABS)	<input checked="" type="radio"/>
Antispinn (ASR)	<input checked="" type="radio"/>
Bromsassistent (BAS)	<input checked="" type="radio"/>
Retarder	<input type="radio"/>
Konstantbromsbegränsare (DBL)	<input type="radio"/>

Säkerhet


Hållfasthet enligt ECE-R 66/01	<input checked="" type="radio"/>
Spårassistent (SPA)	<input type="radio"/>
Advanced Emergency Braking System (AEBS)	<input type="radio"/>
Tire Pressure Monitoring (TPM)	<input type="radio"/>

Sittplatser/bagagevolym


antal sittplatser	
stolar i serie	59

Sittplatser	
Bagageutrymmesvolym [m ³]	6,9

stolvarianter



Variant 1



Variant 2

Bränsletank

tankvolym diesel [l]	340
----------------------	-----

tankvolym AdBlue® [l]	35
-----------------------	----

tankning från båda sidor	●
--------------------------	---

dörrar

antal dörrar	2
--------------	---

dörr 1	
antal dörr	1
dörrbred [mm]	900
Entrance, above the roadway	
utan kneeling [mm]	350

dörr 2	
antal dörr	1
dörrbred [mm]	900
Entrance, above the roadway	
utan kneeling [mm]	365

Uppvärmning/luftkonditionering/ventilation

Axialfläktar i sidoväggarna	●
-----------------------------	---

Takklima, värme inkl förarplatsklima	○
--------------------------------------	---

integrerad klimatanläggning	○
-----------------------------	---

Klimatautomatik för förarplatsen	○
----------------------------------	---

klimatanläggning på tak	○
-------------------------	---

EvoCool Basic	○
---------------	---

EvoCool Comfort	○
-----------------	---

Den tekniska datan utgår är baserad på en "normalutrustad buss". Efter att denna text skrivits kan därför tekniska ändringar ha tillkommit. Fråga därför alltid er säljare om spec på en buss som ni är intresserade av.

● Standardutrustning ○ Extrautrustning – ej tillgängligt