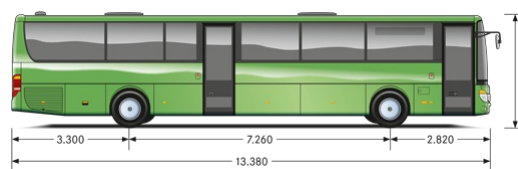


MultiClass S 417 UL business.



Tutte le misure in millimetri.
 ● Dotazione di serie ○ Allestimento speciale – Non disponibile

In sintesi

Motore	OM 936 Euro VI
Cambio	Mercedes-Benz GO 190-6, 6 marce
Posti a sedere	59

Dimensioni

Lunghezza [mm]	13.380
Larghezza [mm]	2.550
Altezza [mm]	3.355
Altezza abitabile [mm]	2.170
Passo ruota [mm]	7.260
Diametro di volta [mm]	24.085

Trasmissione

Motore	OM 936 Euro VI
Potenza nominale [kW]	220 / 260
Coppia massima [Nm]	1.200 / 1.400
a regime [1/min]	1.200
Cilindrata [l - litri]	7,7
Tipo	Motore a 6 cilindri in linea
Norma antinquinamento UE	VI
Iniezione	Iniezione diretta tramite tecnologia Common Rail

Cambio

Mercedes-Benz GO 190-6, 6 marce	●
ZF EcoLife Automatico	○
Voith DIWA.6 automatico	○

Autotelaio

Asse anteriore: sospensione a ruote indipendenti, barra stabilizzatrice	●
Asse motore: con barra stabilizzatrice	○
Impianto di sollevamento e abbassamento	○
Kneeling	○
Sistema elettronico per la gestione di motore, trasmissione e freni con integrazione del freno continuo	●

Freni

Freni a disco ad aria compressa su tutti gli assi	●
Controllo elettronico della stabilità (ESP)	●
Sistema frenante elettronico (EBS)	●
Sistema antibloccaggio (ABS)	●
Sistema antislittamento (ASR)	●
Assistente di frenata (BAS)	●
Retarder	○
Limitatore continuo di velocità (DBL)	○


Sicurezza

Resistenza al ribaltamento conforme a ECE-R 66/01	●
Assistente di corsia (SPA)	○
Advanced Emergency Braking System (AEBS)	○
Tire Pressure Monitoring (TPM) Monitoring System (TPMS)	○


Posti a sedere/capacità di stivaggio

Numero posti a sedere	
Configurazione sedili di serie	59
Capacità di stivaggio	
Volume vano bagagli [m ³]	6,9

Varianti di configurazione sedili



Variante 1 S 417 UL business - 63 sedili



Variante 2 S 417 UL business - 59 sedili

Serbatoio del carburante

Capacità serbatoio diesel [l - litri]	340
Capacità serbatoio AdBlue® [l - litri]	35
Rifornimento su entrambi i lati	●

Porte

Numero porte	2
Porta 1	
Numero ante	1
Larghezza per anta [mm]	900
Accesso salita, dal piano stradale	
Non inclinato/senza kneeling [mm]	350
Porta 2	
Numero ante	1
Larghezza per anta [mm]	900
Accesso salita, dal piano stradale	
Non inclinato/senza kneeling [mm]	365

Riscaldamento / climatizzatore / ventilazione

Riscaldamento a ventole per vano passeggeri	●
Impianto di riscaldamento e aerazione sul tetto incl. riscaldamento e aerazione postazione di guida	○
Climatizzatore integrato	○
Climatizzazione della postazione conducente	○
Impianto di climatizzazione a soffitto	○
EvoCool Basic	○
EvoCool Comfort	○

I dati corrispondono alla condizione standard dei veicoli. Dopo la chiusura redazionale dei presenti dati è possibile che siano intervenute variazioni tecniche. Per informazioni sull'ultima revisione vincolante dei dati, consultare il proprio consulente di vendita Setra.

● Dotazione di serie ○ Allestimento speciale — Non disponibile