


MultiClass S 418 LE business.

Quando si cerca qualcosa in più.

Sono particolarmente numerosi i passeggeri che Vi aspettano? Allora fate ricadere la vostra scelta sul nuovo S 418. Con fino a 61 posti a sedere (conformemente alla ECE-R 107 cl.2) è l'autobus ideale se volete trasportare sulle tratte extraurbane un numero particolarmente alto di passeggeri.



Tutte le misure in millimetri.

● Dotazione di serie ○ Allestimento speciale — Non disponibile

In sintesi

Motore	OM 470 Euro VI
Cambio	Mercedes-Benz GO 210-6 (PowerShift), 6 marce
Posti a sedere	61

Dimensioni

Lunghezza [mm]	14.640
Larghezza [mm]	2.550
Altezza [mm]	3.355
Altezza abitabile della zona a pavimento ribassato [mm]	2.620
Passo ruota [mm]	7.040
Passo [mm]	1.600
Diametro di volta [mm]	23.520

Trasmissione

Motore	OM 470 Euro VI
Potenza nominale [kW]	265 / 290
Coppia massima [Nm]	1.700 / 1.900
a regime [1/min]	1.100
Cilindrata [l - litri]	10,7
Tipo	Motore a 6 cilindri in linea
Norma antinquinamento UE	VI
Iniezione	Sistema Common Rail con amplificatore di pressione X-pulse

Cambio

Mercedes-Benz GO 250-8 MPS (PowerShift), 8 marce	○
Mercedes-Benz GO 210-6 (PowerShift), 6 marce	●
ZF EcoLife Automatico	○
Voith DIWA.6 automatico	○

Autotelaio

Asse anteriore: sospensione a ruote indipendenti, barra stabilizzatrice	●
Asse motore: con barra stabilizzatrice	●
Asse condotto: a sterzata attiva, sospensione a ruote indipendenti	●
Impianto di sollevamento e abbassamento	○
Kneeling	○
Sistema elettronico per la gestione di motore, trasmissione e freni con integrazione del freno continuo	●

Freni

Freni a disco ad aria compressa su tutti gli assi	●
Controllo elettronico della stabilità (ESP)	○
Sistema frenante elettronico (EBS)	●
Sistema antibloccaggio (ABS)	●
Sistema antislittamento (ASR)	●
Assistente di frenata (BAS)	●


Sicurezza

Resistenza della sovrastruttura conforme ECE-R 66.02	●
Tire Pressure Monitoring (TPM) Monitoring System (TPMS)	○


Posti a sedere/capacità di stivaggio

Numero posti a sedere	
Configurazione sedili di serie	61
Capacità di stivaggio	
Volume vano bagagli [m ³]	0,5
Volumi ripostigli supplementari [m ³]	4,3

Varianti di configurazione sedili



Variante 1 S 418 LE business - 61 sedili



Variante 2 S 418 LE business - 57 sedili

Serbatoio del carburante

Capacità serbatoio diesel [l - litri]	350
Capacità serbatoio AdBlue® [l - litri]	23

Porte

Porta 1

Numero ante	1
Larghezza per anta [mm]	1.150
Accesso salita, dal piano stradale	
Non inclinato/senza kneeling [mm]	345
Inclinato livello 1 [mm]	275

Porta 2

Numero ante	1
Larghezza per anta [mm]	1.150
Accesso salita, dal piano stradale	
Non inclinato/senza kneeling [mm]	385
Inclinato livello 1 [mm]	315

Riscaldamento / climatizzatore / ventilazione

Riscaldamento a ventole per vano passeggeri	<input checked="" type="radio"/>
Impianto di riscaldamento e aerazione sul tetto incl. riscaldamento e aerazione postazione di guida	<input type="radio"/>
Climatizzatore integrato	<input type="radio"/>
Climatizzazione della postazione conducente	<input type="radio"/>
Impianto di climatizzazione a soffitto	<input type="radio"/>
EvoCool Basic	<input type="radio"/>
EvoCool Comfort	<input type="radio"/>

I dati corrispondono alla condizione standard dei veicoli. Dopo la chiusura redazionale dei presenti dati è possibile che siano intervenute variazioni tecniche. Per informazioni sull'ultima revisione vincolante dei dati, consultare il proprio consulente di vendita Setra.

● Dotazione di serie ○ Allestimento speciale – Non disponibile