


## MultiClass S 415 LE business.

El punto de entrada al mundo del Low Entry.

El MultiClass S 415 LE business es el autocar Low Entry más compacto de Setra. Una óptima eliminación de barreras y una alta eficiencia caracterizan a este concepto de autocar acorde con los tiempos.



Todas las medidas se indican en milímetros.

● Equipamiento de serie ○ Equipamiento opcional — no disponible

### En pocas palabras

Motor	OM 936 Euro VI
Caja de cambios	Mercedes-Benz GO 190-6, 6 marchas
Asientos	49

### Medidas

Longitud [mm]	12.330
Anchura [mm]	2.550
Altura [mm]	3.355
Altura interior de la zona de piso bajo [mm]	2.620
Batalla [mm]	6.330
Círculo de viraje [mm]	21.996

### Propulsión

Motor	OM 936 Euro VI
Potencia nominal [kW]	220 / 260
Par motor máx. [Nm]	1.200 / 1.400
Con régimen de [r.p.m.]	1.200
Cilindrada [l - Litros]	7,7
Tipo	Motor de seis cilindros en línea
Norma de gases de escape de la UE	VI
Inyección	Inyección directa con tecnología Common Rail

### Caja de cambios

Mercedes-Benz GO 250-8 MPS (PowerShift), 8 marchas	○
Mercedes-Benz GO 190-6, 6 marchas	●
Automática ZF EcoLife	○
Automática Voith DIWA.6	○

### Tren de rodaje

Eje delantero: suspensión independiente en cada rueda, barra estabilizadora	●
Eje propulsor: con barra estabilizadora	●
Sistema de elevación y bajada	○
Kneeling	○
Gestión de motor-propulsión-freno con integración de retardador	●

### Frenos

Frenos de disco con aire comprimido en todos los ejes	●
Programa electrónico de estabilidad (ESP)	○
Sistema electrónico de frenos (EBS)	●
Sistema antibloqueo (ABS)	●
Sistema de tracción antideslizante (ASR)	●
Ayuda de frenado (BAS)	●


## Seguridad

Resistencia de la superestructura según CEPE-R 66.02	●
Tire Pressure Monitoring (TPM)	○


## Asientos/Capacidad de almacenamiento

N.º de plazas de asiento	
Conjunto de asientos de serie	49
Capacidad de almacenamiento	
Volumen del maletero [m <sup>3</sup> ]	0,5
Volumen adicional de compartimentos [m <sup>3</sup> ]	4,3

### Variantes de asientos



Variante 1 S 415 LE business - 49 asientos



Variante 2 S 415 LE business - 40 asientos

## Depósitos de combustible

Capacidad del depósito de gasóleo [l - Litros]	350
Capacidad del depósito de AdBlue® [l - Litros]	23

## Puertas

### Puerta 1

N.º de hojas	1
Anchura por hoja [mm]	1.150
Altura de acceso, sobre la calzada	
No inclinado / sin Kneeling [mm]	345
Con Kneeling nivel 1 [mm]	275

### Puerta 2

N.º de hojas	1
Anchura por hoja [mm]	1.150
Altura de acceso, sobre la calzada	
No inclinado / sin Kneeling [mm]	385
Con Kneeling nivel 1 [mm]	315

## Calefacción/Climatización/Ventilación

Calefacción con ventilador para compartimento de pasajeros	<input checked="" type="radio"/>
Sistema de calefacción y ventilación de sobretecho, incl. calefacción y ventilación del puesto del conductor	<input type="radio"/>
Climatizador integrado	<input type="radio"/>
Climatización del puesto del conductor	<input type="radio"/>
Climatizador de sobretecho	<input type="radio"/>
EvoCool Basic	<input type="radio"/>
EvoCool Comfort	<input type="radio"/>

Los datos se refieren a la situación de serie de los vehículos. Tras el cierre de la edición de esta información pueden haberse producido modificaciones técnicas. Pregunte a su persona de contacto de Setra para conocer la información vinculante más reciente.

● Equipamiento de serie   ○ Equipamiento opcional   – no disponible