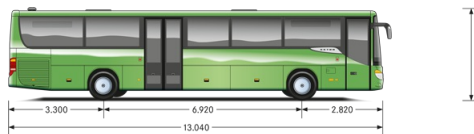


MultiClass S 416 H.

Więcej miejsca na elastyczność.

Multitalent: S 416 H oferuje wyjątkowo duży bagażnik, wewnątrz bez wnęk nadkoli i elastyczne wyposażenie. Dzięki temu oprócz tras międzymiastowych optymalnie sprawdza się także na wycieczkach i krótkich z krótkich trasach turystycznych.



Wszystkie wymiary w milimetrach.

● Wyposażenie standardowe ○ Wyposażenie ponadstandardowe – Niedostępne

W skrócie

Silnik	OM 470 Euro VI
Przekładnia	Mercedes-Benz GO 210-6 MPS (PowerShift), 6-biegowa
Siedzenia	57

Wymiary

Długość [mm]	13.040
Szerokość [mm]	2.550
Wysokość [mm]	3.175
Height with climate [mm]	3.350
Wysokość wnętrza [mm]	2.010
Rozstaw osi [mm]	6.920
Promień skrętu [mm]	23.210

Układ napędowy

Silnik	OM 470 Euro VI
Pojemność znamionowa [kW]	265 / 290
Maks. moment obrotowy [Nm]	1.700 / 1.900
Przy prędkości obrotowej [1/min]	1.100
Pojemność skokowa [l - litr]	10,7
Typ	Silnik rzędowy 6-cylindrowy
Norma emisji spalin UE	VI
Wtrysk	Technologia Common Rail z systemem zwiększania ciśnienia wtrysku X-pulse

Przekładnia	
Mercedes-Benz GO 250-8 MPS (PowerShift), 8-biegowa	○
Mercedes-Benz GO 210-6 MPS (PowerShift), 6-biegowa	●
ZF EcoLife automatyczne	○
Voith DIWA.6 automatyczne	○

Podwozie	
Oś przednia: zawieszenie niezależne, stabilizator poprzeczny	●
Oś napędowa: stabilizator poprzeczny	○
System podnoszenia / opuszczania	○
Przyklęk	○
System zarządzania silnikiem, napędem i hamulcami ze zintegrowanym hamulcem zespolonym	●

Hamulce

Na wszystkich osiach pneumatyczne hamulce tarczowe	●
Elektroniczny program stabilizacji (ESP)	●
Elektroniczny układ hamowania (EBS)	●
System antypoślizgowy (ABS)	●
System kontroli trakcji (TCS)	●
Wspomaganie hamowania (BAS)	●
Retarder	●
Ogranicznik retardera (DBL)	○


Bezpieczeństwo

Asystent utrzymania kierunku jazdy (SPA)	○
Advanced Emergency Braking System (AEBS)	○
Tire Pressure Monitoring (TPM)	○

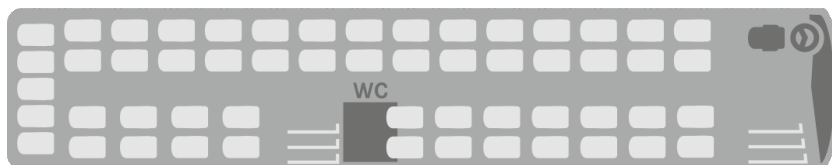
Siedzenia/przedział bagażowy

Liczba miejsc siedzących	
Fotele seryjne	57
Pojemność schowków	
Pojemność bagażnika [m ³]	7,9

Układy siedzeń



Wariant 1 S 416 H - 59 siedzeń



Wariant 2 S 416 H - 55 siedzeń

Zbiornik paliwa

Pojemność zbiornika oleju napędowego [l - litr]	340
Pojemność zbiornika AdBlue® [l - litr]	35
możliwość tankowania z obu stron	●

Drzwi

Liczba drzwi	2
Drzwi 1	
Liczba skrzydeł	1
Szerokość pojedynczego skrzydła [mm]	900
Wysokość progu w wejściu, nad jezdnią bez przykłąku / bez funkcji przykłąku [mm]	350
Drzwi 2	
Liczba skrzydeł	2
Szerokość pojedynczego skrzydła [mm]	1.380
Wysokość progu w wejściu, nad jezdnią bez przykłąku / bez funkcji przykłąku [mm]	365

Ogrzewanie/Klimatyzacja/Wentylacja

Ogrzewanie konwektorowe w ścianach bocznych	●
Dachowa instalacja grzewcza i klimatyzacyjna łącznie z ogrzewaniem i wentylacją stanowiska kierowcy	○
Klimatyzacja zintegrowana	○
Klimatyzacja stanowiska kierowcy	○
Klimatyzacja dachowa	○
EvoCool Basic	○
EvoCool Comfort	○
EvoCool ComfortPlus	○

Dane zgodne ze stanem wyposażenia seryjnego pojazdów. Po dacie zamknięcia niniejszej publikacji mogą nastąpić zmiany techniczne. W kwestii najnowszego wiążącego stanu wyposażenia prosimy kontaktować się ze swoim konsultantem marki Setra.

● Wyposażenie standardowe ○ Wyposażenie ponadstandardowe – Niedostępne