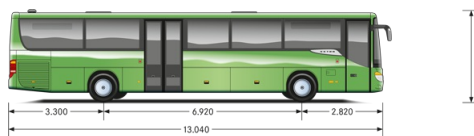


## MultiClass S 416 H.

Más espacio para mayor flexibilidad.

Talento versátil: el S 416 H le ofrece un maletero especialmente amplio, un espacio interior sin pasarruedas y un equipamiento flexible. Con ello está especialmente dotado no solo para el servicio interurbano, sino también para excursiones y viajes cortos.



Todas las medidas se indican en milímetros.

● Equipamiento de serie ○ Equipamiento opcional — no disponible

### En pocas palabras

Motor	OM 470 Euro VI
Caja de cambios	Mercedes-Benz GO 210-6 (PowerShift), 6 marchas
Asientos	57

### Medidas

Longitud [mm]	13.040
Anchura [mm]	2.550
Altura [mm]	3.175
Height with climate [mm]	3.350
Altura interior [mm]	2.010
Batalla [mm]	6.920
Círculo de viraje [mm]	23.210

### Propulsión

Motor	OM 470 Euro VI
Potencia nominal [kW]	265 / 290
Par motor máx. [Nm]	1.700 / 1.900
Con régimen de [r.p.m.]	1.100
Cilindrada [l - Litros]	10,7
Tipo	Motor de seis cilindros en línea
Norma de gases de escape de la UE	VI
Inyección	Tecnología Common Rail y refuerzo de presión X-Pulse

Caja de cambios	
Mercedes-Benz GO 250-8 MPS (PowerShift), 8 marchas	○
Mercedes-Benz GO 210-6 (PowerShift), 6 marchas	●
Automática ZF EcoLife	○
Automática Voith DIWA.6	○

Tren de rodaje	
Eje delantero: suspensión independiente en cada rueda, barra estabilizadora	●
Eje propulsor: con barra estabilizadora	○
Sistema de elevación y bajada	○
Kneeling	○
Gestión de motor-propulsión-freno con integración de retardador	●

### Frenos

Frenos de disco con aire comprimido en todos los ejes	●
Programa electrónico de estabilidad (ESP)	●
Sistema electrónico de frenos (EBS)	●
Sistema antibloqueo (ABS)	●
Sistema de tracción antideslizante (ASR)	●
Ayuda de frenado (BAS)	●
Retardador	●
Limitador de retardador (DBL)	○


### Seguridad

Asistente de carril (SPA)	○
Advanced Emergency Braking System (AEBS)	○
Tire Pressure Monitoring (TPM)	○

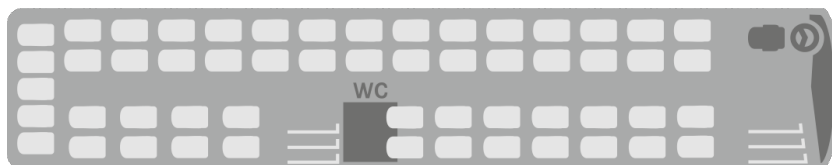
## Asientos/Capacidad de almacenamiento

N.º de plazas de asiento	
Conjunto de asientos de serie	57
Capacidad de almacenamiento	
Volumen del maletero [m³]	7,9

### Variantes de asientos



Variante 1 S 416 H - 59 asientos



Variante 2 S 416 H - 55 asientos

## Depósitos de combustible

Capacidad del depósito de gasóleo [l - Litros]	340
Capacidad del depósito de AdBlue® [l - Litros]	35
repostaje desde ambos lados	●

## Puertas

N.º de puertas	2
Puerta 1	
N.º de hojas	1
Anchura por hoja [mm]	900
Altura de acceso, sobre la calzada	
No inclinado / sin Kneeling [mm]	350
Puerta 2	
N.º de hojas	2
Anchura por hoja [mm]	1.380
Altura de acceso, sobre la calzada	
No inclinado / sin Kneeling [mm]	365

## Calefacción/Climatización/Ventilación

Calefacción por conveectores en paredes laterales	●
Sistema de calefacción y ventilación de sobretecho, incl. calefacción y ventilación del puesto del conductor	○
Climatizador integrado	○
Climatización del puesto del conductor	○
Climatizador de sobretecho	○
EvoCool Basic	○
EvoCool Comfort	○
EvoCool ComfortPlus	○

Los datos se refieren a la situación de serie de los vehículos. Tras el cierre de la edición de esta información pueden haberse producido modificaciones técnicas. Pregunte a su persona de contacto de Setra para conocer la información vinculante más reciente.

● Equipamiento de serie    ○ Equipamiento opcional    — no disponible