


MultiClass S 415 H.

Den mångsidiga.

Mångsidighet är ett utmärkande drag hos både S 415 H och den längre modellen S 416 H. Möjligheterna med de båda bussarna gör att nya dörrar öppnar sig till olika användningsområden. Det stora bagage- och passagerarutrymmet i kombination med den mångfacetterade utrustningen gör att bussarna passar perfekt för det mesta, från linje- och skoltrafik till enklare beställningstrafik.



Alla mått i mm.

● Standardutrustning ○ Extrautrustning – ej tillgängligt

på en blick

Motor	OM 470 Euro VI
Växellåda	Mercedes-Benz GO 210-6 (PowerShift), 6-väx
Sittplatser	53

Mått

Längd [mm]	12.200
Bredd [mm]	2.550
Höjd [mm]	3.175
Height with climate [mm]	3.350
Ståhöjd [mm]	2.010
Hjulavstånd [mm]	6.080
Vändradie [mm]	21.070

Drivlina

Motor	OM 470 Euro VI
Effekt [kW]	265 / 290
vridmoment [Nm]	1.700 / 1.900
vid vridmoment [1/min]	1.100
Slagvolym [l]	10,7
Typ	rak stående 6-cylindrig motor
EU utsläppnorm	VI
Insprutning	Common-Rail-Teknik med tryckförstärkare X-puls

Växellåda

Mercedes-Benz GO 250-8 MPS (PowerShift), 8-väx	○
Mercedes-Benz GO 210-6 (PowerShift), 6-väx	●
ZF EcoLife Automatisk	○
Voith DIWA.6 Automatisk	○

Hjulaxlar

Framaxel: individuell hjulupphängning, krängningshämmare	●
Drivaxel: med krängningshämmare	○
Lyft- och sänksystem	○
Kneeling	○
Motor-/broms-/drivlinehantering med konstantbromsintegration	●

Bromsar

Pneumatiska skivbromsar på alla axlar	●
Elektroniskt stabilitetsprogram (ESP)	●
Elektroniskt bromssystem (EBS)	●
Antiblockeringssystem (ABS)	●
Antispinn (ASR)	●
Bromsassistent (BAS)	●
Retarder	●
Konstantbromsbegränsare (DBL)	○

Säkerhet

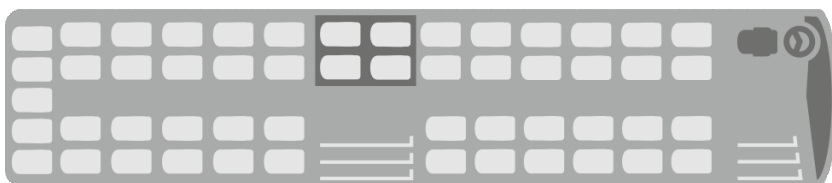
Spårassistent (SPA)	○
Advanced Emergency Braking System (AEBS)	○
Tire Pressure Monitoring (TPM)	○

Sittplatser/bagagevolym

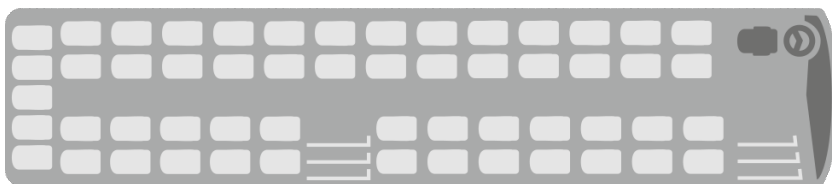
antal sittplatser	
stolar i serie	53

Sittplatser	
Bagageutrymmesvolym [m ³]	6,7

stolarvarianter



Variant 1 S 415 H - 49 sittplatser



Variant 2 S 415 H - 55 sittplatser

Bränsletank

tankvolym diesel [l]	340
----------------------	-----

tankvolym AdBlue® [l]	35
-----------------------	----

tankning från båda sidor	●
--------------------------	---

dörrar

antal dörrar	2
--------------	---

dörr 1

antal dörr	1
------------	---

dörrbred [mm]	900
---------------	-----

Entrance, above the roadway utan kneeling [mm]	350
---	-----

dörr 2

antal dörr	2
------------	---

dörrbred [mm]	1.380
---------------	-------

Entrance, above the roadway utan kneeling [mm]	365
---	-----

Uppvärmning/luftkonditionering/ventilation

Konvektorelement i sidoväggarna	●
---------------------------------	---

Takklima, värme inkl förarplatsklima	○
--------------------------------------	---

integrerad klimatanläggning	○
-----------------------------	---

Klimatautomatik för förarplatsen	○
----------------------------------	---

klimatanläggning på tak	○
-------------------------	---

EvoCool Basic	○
---------------	---

EvoCool Comfort	○
-----------------	---

EvoCool ComfortPlus	○
---------------------	---

Den tekniska datan utgår är baserad på en "normalutrustad buss". Efter att denna text skrivits kan därför tekniska ändringar ha tillkommit. Fråga därför alltid er säljare om spec på en buss som ni är intresserade av.

● Standardutrustning ○ Extrautrustning – ej tillgängligt