


ComfortClass S 515 MD.

S 515 MD este cel mai îndrăgit model din categoria vehiculelor de 12 metri și oferă suficient spațiu pentru bagaje, atunci când este utilizat în diverse scopuri.



● Toate dimensiunile sunt în milimetri. ○ Dotări speciale – nu este disponibil

Pe scurt

Motorul	OM 936 Euro VI
Transmisie	Mercedes-Benz GO 190-6, 6 trepte de viteză
Salonul pasagerilor	51

Dimensiuni

Lungime [mm]	12.295
Lățime [mm]	2.550
Înălțime [mm]	3.560
Înălțime locuri în picioare [mm]	2.100
Ampatament [mm]	6.090
Cerc de viraj [mm]	21.256

Trenul de rulare

Motorul	OM 936 Euro VI
Capacitatea nominală [kW]	260
Cuplu maxim [Nm]	1.400
la turația [1/min]	1.200
Capacitate cilindrică [l]	7,7
Tip	Motor în linie cu 6 cilindri
Standard de emisii UE	VI
Injecție	Injecție directă prin tehnologie de tip Common-Rail

Motorul	OM 470 Euro VI
Capacitatea nominală [kW]	265 / 290
Cuplu maxim [Nm]	1.700 / 1.900
la turația [1/min]	1.100
Capacitate cilindrică [l]	10,7
Tip	Motor în linie cu 6 cilindri
Standard de emisii UE	VI
Injecție	Tehnologie de tip Common-Rail cu amplificarea presiunii prin X-pulse

Transmisie	
Mercedes-Benz GO 250-8 MPS (PowerShift), 8 trepte de viteză	○
Mercedes-Benz GO 190-6, 6 trepte de viteză	●

Șasiu

Axă frontală: Suspensie independentă, bară anti-ruliu	●
Axă motoare: bară anti-ruliu	○
Sistem ridicare/coborâre	●
Îngenunchere	●
Control pentru Motor/Rulare/Frânare cu retarder integrat	●

Frâne

Frane pe disc cu sistem pneumatic pentru toate axele	●
Program electronic de stabilitate (ESP)	●
Sistemul electronic de control la frânare (EBS)	●
Sistem anti-blocare (ABS)	●
Sistem de control al tracțiunii (ASR)	●
Asistență la frânare (BAS)	●
Retarder	●
Limitator retarder (DBL)	●

Siguranță

Asistență la coliziune frontală (FCG)	●
Rezistență la rostogolire conform ECE-R 66/01	●
Tempomat adaptiv (ART)	○
Avertizare privind părăsirea benzii de rulare (SPA)	●
Asistența pentru atenția șoferului (AtAs)	○
Sistem avansat de frânare în caz de urgență (AEBS)	●
Sistem de monitorizare a presiunii în pneuri (TPM)	○
Active Brake Assist 4 (ABA 4)	○


Eficiența costurilor

Control predictiv al tracțiunii (PPC)	○
EcoDrive Feedback (EDF)	○


Salonul pasagerilor/Cale de bagaje

Număr de locuri pe scaune	
Disponerea scaunelor	51
la model de 4*	44
la model de 5*	40
Volumul calelor	
Volumul calei de bagaje [m ³]	7,3

Modele de scaune



Varianta 1 S 515 MD - 3 Stele - 51 locuri



Varianta 2 S 515 MD - 3 Stele - 48 locuri + WC + bucătărie

Rezervor pentru combustibil

Capacitatea rezervorului de motorină [l]	400
Capacitatea rezervorului de AdBlue [l]	35
Posibilitate de alimentare pe ambele părți	●

Uși

număr uși	2
Ușa 1	
Numărul de foi	1
Lățimea fiecărei foi [mm]	900
Nivelul podelei, față de nivelul șoselei fără kneeling [mm]	370
cu înălțime redusă nivel 1 [mm]	330
Ușa 2	
Numărul de foi	1
Lățimea fiecărei foi [mm]	900
Nivelul podelei, față de nivelul șoselei fără kneeling [mm]	370
cu înălțime redusă nivel 1 [mm]	330

Încălzire/Aer condiționat/Ventilație

Convector de încălzire pe pereții laterali	●
Control climă pentru zona șoferului	●
Instalație de climatizare pe culoar	●
EvoCool Basic	●
EvoCool Comfort	○
EvoCool ComfortPlus	○

Specificațiile corespund autovehiculului de bază. Modificări tehnice pot interveni. Pentru a obține cele mai precise informații va rugăm să contactați reprezentantul dumneavoastră de vânzări.

● Dotări standard ○ Dotări speciale – nu este disponibil