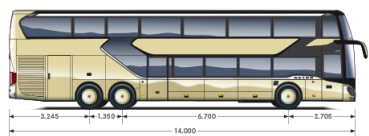


TopClass S 531 DT.

Un spațiu excepțional.

Modelul TopClass S 531 DT reunește eleganța, siguranța, rentabilitatea și conectivitatea pe două niveluri. Prin conceptul său versatil este creat pentru aproape orice concept de călătorie – de la călătoria plină de evenimente luxoase cu pasageri pretențioși până la linia interurbană modernă.



Toate dimensiunile sunt in milimetri.

● Dotări standard ○ Dotări speciale – nu este disponibil

Pe scurt

Motorul	OM 471 Euro VI
Transmisie	Mercedes-Benz GO 250-8 MPS (PowerShift), 8 trepte de viteză
Salonul pasagerilor	83

Dimensiuni

Lungime [mm]	14.000
Lățime [mm]	2.550
Înălțime [mm]	4.000
Înălțime locuri în picioare [mm]	1.837
Înălțime locuri în picioare (sus) [mm]	1.684
Înălțimea interioară în zona podelei coborâte [mm]	480
Zona podelei coborâte [mm]	50
Ampatament [mm]	6.700
Ecartament [mm]	1.349
Cerc de viraj [mm]	23.140
Înălțime loc șofer [mm]	779

Trenul de rulare

Motorul	OM 471 Euro VI
Capacitatea nominală [kW]	375
Cuplu maxim [Nm]	2.500
la turația [1/min]	1.100
Capacitate cilindrică [l]	12,8
Tip	Motor în linie cu 6 cilindri
Standard de emisii UE	VI
Injecție	Tehnologie de tip Common-Rail cu amplificarea presiunii prin X-pulse

Transmisie	
Mercedes-Benz GO 250-8 MPS (PowerShift), 8 trepte de viteză	●

Șasiu	
Axă frontală: Suspensie independentă, bară anti-ruliu	●
Axă motoare: bara anti-ruliu	●
Axă spate: Viratoare, suspensie independentă	●
Sistem ridicare/coborâre	●
Îngenunchere	○
Control pentru Motor/Rulare/Frânare cu retarder integrat	●

Frâne

Frane pe disc cu sistem pneumatic pentru toate axele	●
Program electronic de stabilitate (ESP)	●
Sistemul electronic de control la frânare (EBS)	●
Sistem anti-blocare (ABS)	●
Asistență la frânare (BAS)	●
Retarder	●

Siguranță

Testare la impactul cu pendul conform ECE-R29	●
Tempomat adaptiv (ART)	●
Avertizare privind părăsirea benzii de rulare (SPA)	●
Asistența pentru atenția șoferului (AtAs)	○
Sistem de monitorizare a presiunii în pneuri (TPM)	○
Active Brake Assist 4 (ABA 4)	●

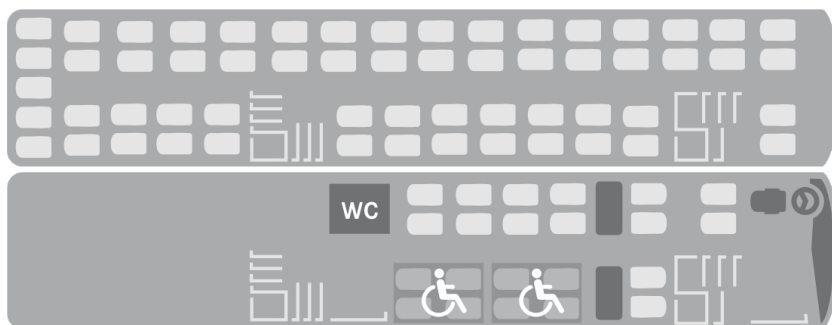
Eficiența costurilor

Control predictiv al tracțiunii (PPC)	○
EcoDrive Feedback (EDF)	○

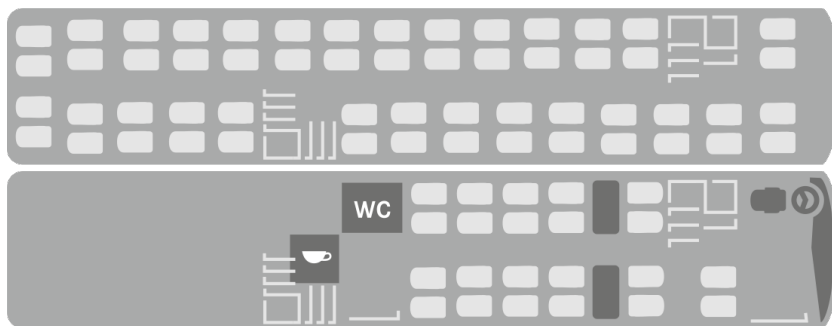
Salonul pasagerilor/Cale de bagaje

Număr de locuri pe scaune	
Disponerea scaunelor	83
la model de 4*	78
Volumul calelor	
Volumul calei de bagaje [m ³]	8,4
Volumul spațiilor suplimentare de depozitare [m ³]	1,2

Modele de scaune



Varianta 1



Varianta 2

Rezervor pentru combustibil

Capacitatea rezervorului de motorină [l]	480
Capacitatea rezervorului de AdBlue [l]	40

Uși

număr uși	2
Ușa 1	
Numărul de foi	1
Lățimea fiecărei foi [mm]	900
Nivelul podelei, față de nivelul șoselei	
Ușa 2	
Numărul de foi	1
Lățimea fiecărei foi [mm]	896
Nivelul podelei, față de nivelul șoselei	

Încălzire/Aer condiționat/Ventilație

Sufiante pentru încălzire în zona de pasagerilor	<input checked="" type="radio"/>
Controlul temperaturii la nivelul pervazului geamurilor laterale	<input type="radio"/>
EvoCool TopAir	<input checked="" type="radio"/>

Specificațiile corespund autovehiculului de bază. Modificări tehnice pot interveni. Pentru a obține cele mai precise informații va rugăm să contactați reprezentantul dumneavoastră de vânzări.

● Dotări standard ○ Dotări speciale – nu este disponibil