


TopClass S 531 DT.

Utrolig rummelig.

TopClass S 531 DT kombinerer elegance, sikkerhed, total omkostningseffektivitet og to-niveau-forbindelse. Med sin alsidighed er den lavet til stort set alle rejsekoncepter - fra den luksuriøse oplevelsesrejse med krævende passagerer til den moderne langdistancerute.



Samtlige mål i mm.

● Standardudstyr ○ Ekstraudstyr – ikke til rådighed

Overblik

Motor	OM 471 Euro VI
Gearkasse	Mercedes-Benz GO 250-8 MPS (PowerShift), 8-trins
Siddepladser	83

Mål

Længde [mm]	14.000
Bredde [mm]	2.550
Højde [mm]	4.000
Ståhøjde [mm]	1.837
Ståhøjde (foroven) [mm]	1.684
Indvendig ståhøjde lavgulvsområde [mm]	480
Lavgulvsområde [mm]	50
Akselafstand [mm]	6.700
Akselafstand [mm]	1.349
Venderadius [mm]	23.140
Højde på føresædet [mm]	779

Motor

Motor	OM 471 Euro VI
Nominel ydelse [kW]	375
Maks. drejningsmoment [Nm]	2.500
ved omdrejningstal [1/min]	1.100
Slagvolumen [l]	12,8
Type	6-cylinder-rækkemotor
EU-udstødningsnorm	VI
Injektion	Common-rail-teknik med x-pulse trykforstærkning

Gearkasse	Mercedes-Benz GO 250-8 MPS (PowerShift), 8-trins	●
-----------	--	---

Chassis		
Foraksel: Uafhængigt hjulophæng, stabilisator		●
Drivaksel: Med stabilisator		●
Boggieaksel: Aktivt styret, uafhængigt hjulophæng		●
Hæve-sænke-anlæg		●
Kneeling		○
Motor-drev-bremsestyring med integreret DBL-retarder		●

Bremser

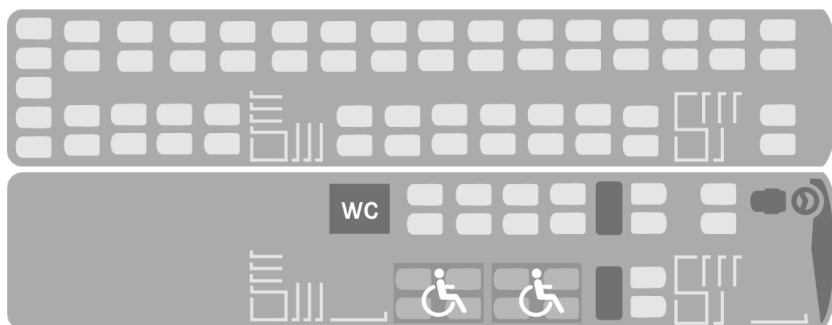
Trykluftskivebremser på alle aksler	●
Elektronisk stabilitetsprogram (ESP)	●
Elektronisk bremsesystem (EBS)	●
Antiblokeringsystem (ABS)	●
Bremseassistent (BAS)	●
Retarder	●

Sikkerhed	
Pendultest iht. ECE-R29	●
Afstandsradar (ART)	●
Sporassistent (SPA)	●
Attention Assist (AtAs)	○
Tire Pressure Monitoring (TPM)	○
Active Brake Assist 4 (ABA 4)	●

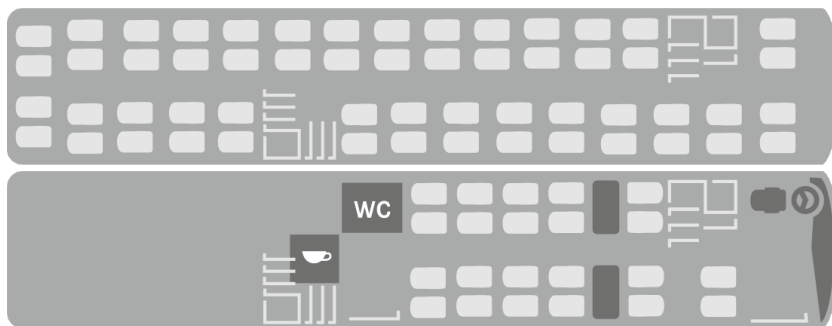
Rentabilitet	
Predictive Powertrain Control (PPC)	○
Eco Driver Feedback (EDF)	○

Siddepladser/bagagevolumen	
Antal siddepladser	
Standardsæder	83
Ved 4-stjernet udførelse	78
Bagagevolumen	
Bagagerumsvolumen [m ³]	8,4
Volumen ekstra opbevaringsrum [m ³]	1,2

Sædevarianter



Variant 1



Variant 2

Brændstoftank	
Tankvolumen diesel [l]	480
Tankvolumen AdBlue® [l]	40

Døre	
Antal døre	2
Dør 1	
Antal fløje	1
Bredde pr. fløj [mm]	900
Indstigningshøjde, over vejbane	
Dør 2	
Antal fløje	1
Bredde pr. fløj [mm]	896
Indstigningshøjde, over vejbane	

Varme/ventilation/klimaanlæg

Aksialventilatorvarme ved sidevægge



Tempereret ved vindueskant



EvoCool TopAir



Alle data baserer sig på køretøjernes standardversioner. Tekniske ændringer efter deadline kan forekomme. Kontakt din salgskonsulent og få de nyeste opdateringer.

● Standardudstyr ○ Ekstraudstyr – ikke til rådighed