


## MultiClass S 418 LE business.

Når det handler om mere.

Venter mange passagerer forude? Så vælg den nye S 418. Her får du op til hele 61 siddepladser (iht. ECE-R 107 kl. 2) og dermed en ideel bus til transport af mange passagerer i rutetrafikken.



Samtlige mål i mm.

● Standardudstyr ○ Ekstraudstyr — ikke til rådighed

### Overblik

Motor	OM 470 Euro VI
Gearkasse	Mercedes-Benz GO 210-6 MPS (PowerShift), 6-trins
Siddepladser	61

### Mål

Længde [mm]	14.640
Bredde [mm]	2.550
Højde [mm]	3.355
Indvendig ståhøjde lavgulvsområde [mm]	2.620
Akselafstand [mm]	7.040
Akselafstand [mm]	1.600
Venderadius [mm]	23.520

### Motor

Motor	OM 470 Euro VI
Nominel ydelse [kW]	265 / 290
Maks. drejningsmoment [Nm]	1.700 / 1.900
ved omdrejningstal [1/min]	1.100
Slagvolumen [l]	10,7
Type	6-cylinder-rækkemotor
EU-udstødningsnorm	VI
Injektion	Common-rail-teknik med x-pulse trykforstærkning

### Gearkasse

Mercedes-Benz GO 250-8 MPS (PowerShift), 8-trins	○
Mercedes-Benz GO 210-6 MPS (PowerShift), 6-trins	●
ZF EcoLife Automatik	○
Voith DIWA.6 Automatik	○

### Chassis

Foraksel: Uafhængigt hjulophæng, stabilisator	●
Drivaksel: Med stabilisator	●
Boggieaksel: Aktivt styret, uafhængigt hjulophæng	●
Hæve-sænke-anlæg	○
Kneeling	○
Motor-drev-bremsestyring med integreret DBL-retarder	●

## Bremser

Trykluftskivebremser på alle aksler	●
Elektronisk stabilitetsprogram (ESP)	○
Elektronisk bremsesystem (EBS)	●
Antiblokeringsystem (ABS)	●
Antispinregulering (ASR)	●
Bremseassistent (BAS)	●


## Sikkerhed

Væltestabilitet iht. ECE-R 66.02	●
Tire Pressure Monitoring (TPM)	○


## Siddepladser/bagagevolumen

Antal siddepladser	
Standardsæder	61
Bagagevolumen	
Bagagerumsvolumen [m <sup>3</sup> ]	0,5
Volumen ekstra opbevaringsrum [m <sup>3</sup> ]	4,3

### Sædevarianter



Variant 1 S 418 LE business - 61 stole



Variant 2 S 418 LE business - 57 stole

## Brændstoftank

Tankvolumen diesel [l]	350
Tankvolumen AdBlue® [l]	23

## Døre

### Dør 1

Antal fløje	1
Bredde pr. fløj [mm]	1.150
Indstigningshøjde, over vejbane	
Uden kneeling [mm]	345
Med kneeling trin 1 [mm]	275

### Dør 2

Antal fløje	1
Bredde pr. fløj [mm]	1.150
Indstigningshøjde, over vejbane	
Uden kneeling [mm]	385
Med kneeling trin 1 [mm]	315

## Varme/ventilation/klimaanlæg

Aksialventilatorvarme ved sidevægge	<input checked="" type="radio"/>
Varme- og ventilationsanlæg på taget, inkl. chaufførpladsvarme og ventilation	<input type="radio"/>
Integreret klimaanlæg	<input type="radio"/>
Klimatiseringsautomatik til chaufførsæde	<input type="radio"/>
Tagklimaanlæg	<input type="radio"/>
EvoCool Basic	<input type="radio"/>
EvoCool Comfort	<input type="radio"/>

Alle data baserer sig på køretøjernes standardversioner. Tekniske ændringer efter deadline kan forekomme. Kontakt din salgskonsulent og få de nyeste opdateringer.

● Standardudstyr ○ Ekstraudstyr – ikke til rådighed