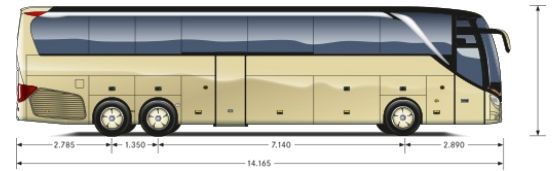


TopClass S 517 HDH.

Spürbar mehr Platz.

Der S 517 HDH verfügt dank seiner Länge über den größten Kofferraum seiner Klasse. Mit bis zu 59 Sitzplätzen ist er damit ein Spezialist für Fernreisen. Mit einem Wendekreis von gut 23 Metern zeigt er sich agiler als viele kürzere Wettbewerber.



Alle Maße in Millimeter.

● Serienausstattung ○ Sonderausstattung – nicht verfügbar

Auf einen Blick

Motor	OM 471 Euro VI
Getriebe	Mercedes-Benz GO 250-8 MPS (PowerShift), 8-Gang
Sitzplätze	59

Bemaßung

Länge [mm]	14.165
Breite [mm]	2.550
Höhe [mm]	3.880
Innenstehhöhe [mm]	2.100
Niederflurbereich [mm]	53
Radstand [mm]	7.140
Radabstand [mm]	1.350
Wendekreis [mm]	23.480
Höhe Fahrerplatz [mm]	1.070

Antrieb

Motor	OM 471 Euro VI
Nennleistung [kW]	350 / 375
max. Drehmoment [Nm]	2.300 / 2.500
bei Drehzahl [1/min]	1.100
Hubraum [l - Liter]	12,8
Typ	6-Zylinder-Reihenmotor
EU Abgasnorm	VI
Einspritzung	Common-Rail-Technik mit Druckverstärkung X-pulse

Getriebe	Mercedes-Benz GO 250-8 MPS (PowerShift), 8-Gang	●
----------	---	---

Fahrwerk		
Vorderachse: Einzelradaufhängung, Stabilisator		●
Antriebsachse: mit Stabilisator		●
Nachlaufachse: aktiv gelenkt, Einzelradaufhängung		●
Hebe- und Senkanlage		●
Kneeling		●
Motor-Antriebs-Bremsmanagement mit Dauerbremsintegration		●

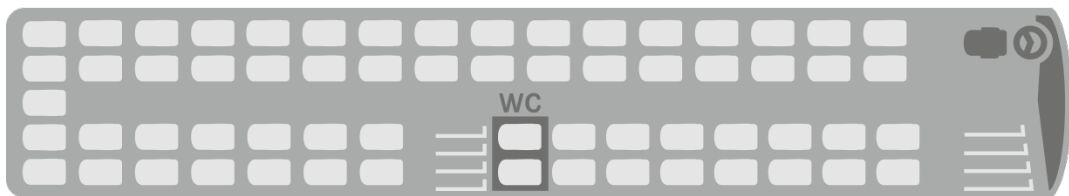
Bremsen	
Druckluft-Scheibenbremsen an allen Achsen	●
Elektronisches Stabilitätsprogramm (ESP)	●
Elektronisches Bremssystem (EBS)	●
Antiblockiersystem (ABS)	●
Antriebsschlupfregelung (ASR)	●
Bremsassistent (BAS)	●
Retarder	●
Dauerbremslimiter (DBL)	●

Sicherheit	
Front Collision Guard (FCG)	●
Überrollfestigkeit nach ECE-R 66/01	●
Abstandsregeltempomat (ART)	●
Spurassistent (SPA)	●
Attention Assist (AtAs)	○
Tire Pressure Monitoring (TPM)	○
Active Brake Assist 4 (ABA 4)	●

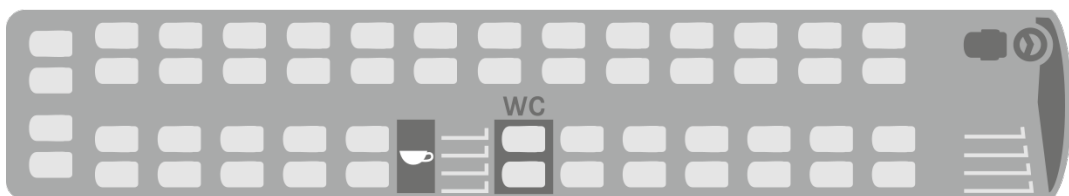
Wirtschaftlichkeit	
Predictive Powertrain Control (PPC)	○
Eco Driver Feedback (EDF)	○

Sitzplätze/Stauvolumen	
Sitzplatzanzahl	
Serienbestuhlung	59
Bei 4* Ausführung	54
Bei 5* Ausführung	50
Stauvolumen	
Kofferraumvolumen [m ³]	13,9
Volumen Staufächer zusätzlich [m ³]	2,2

Bestuhlungsvarianten



Variante 1: S 517 HDH - 3 Sterne - 63 Sitzplätze + WC



Variante 2: S 517 HDH - 4 Sterne - 54 Sitze + WC + Bordküche

Kraftstoffbehälter

Tankinhalt Dieselmotorkraftstoff [l - Liter]	520
Tankinhalt AdBlue [l - Liter]	53
beidseitig betankbar	●

Türen

Anzahl Türen	2
Tür 1	
Anzahl Flügel	1
Breite je Flügel [mm]	900
Antritt Einstieg, über Fahrbahn	
Ungekneelt / ohne Kneeling [mm]	370
gekneelt Stufe 1 [mm]	330
Tür 2	
Anzahl Flügel	1
Breite je Flügel [mm]	900
Antritt Einstieg, über Fahrbahn	
Ungekneelt / ohne Kneeling [mm]	340
gekneelt Stufe 1 [mm]	300

Heizung/Klima/Lüftung

Konvektorenheizung an den Seitenwänden	●
Untersitz-Gebläseheizung	○
Brüstungstemperierung	○
Integrierte Klimaanlage	●
Fahrerplatzklimatisierung	●
EvoCool TopAir	●

Die Daten entsprechen dem Serienstand der Fahrzeuge. Nach Redaktionsschluss dieser Daten können sich Technische Änderungen ergeben haben. Fragen Sie daher zum letzten verbindlichen Stand Ihren Setra Ansprechpartner.

● Serienausstattung ○ Sonderausstattung – nicht verfügbar