


TopClass S 531 DT.

Otroligt utrymme.

TopClass S 531 DT förenar elegans, säkerhet, total kostnadseffektivitet och anslutning på två nivåer. Med sin mångsidighet är den som gjord för praktiskt taget varje resekoncept – från lyxiga upplevelseresor med krävande passagerare till moderna fjärrlinjer.



Alla mått i mm.

● Standardutrustning ○ Extrautrustning – ej tillgängligt

på en blick

Motor	OM 471 Euro VI
Växellåda	Mercedes-Benz GO 250-8 MPS (PowerShift), 8-väx
Sittplatser	83

Mått

Längd [mm]	14.000
Bredd [mm]	2.550
Höjd [mm]	4.000
Ståhöjd [mm]	1.837
Ståhöjd (övervåning) [mm]	1.684
Ståhöjd låggolv område [mm]	480
låggolv område [mm]	50
Hjulavstånd [mm]	6.700
Hjulavstånd [mm]	1.349
Vändradie [mm]	23.140
Hög förarplats [mm]	779

Drivlina

Motor	OM 471 Euro VI
Effekt [kW]	375
vridmoment [Nm]	2.500
vid vridmoment [1/min]	1.100
Slagvolym [l]	12,8
Typ	rak stående 6-cylindrig motor
EU utsläppnorm	VI
Inspjutning	Common-Rail-Teknik med tryckförstärkare X-puls

Växellåda	Mercedes-Benz GO 250-8 MPS (PowerShift), 8-väx	●
-----------	--	---

Hjulaxlar		
Framaxel: individuell hjulupphängning, krängningshämmare		●
Drivaxel: med krängningshämmare		●
Boggieaxel: aktivt styrd, individuell hjulupphängning		●
Lyft- och sänksystem		●
Kneeling		○
Motor-/broms-/drivlinehantering med konstantbromsintegration		●

Bromsar

Pneumatiska skivbromsar på alla axlar	●
Elektroniskt stabilitetsprogram (ESP)	●
Elektroniskt bromssystem (EBS)	●
Antilockeringsystem (ABS)	●
Bromsassistent (BAS)	●
Retarder	●

Säkerhet

Hållfasthet enligt ECE-R29	●
Avståndsreglerad farthållare	●
Spårassistent (SPA)	●
Trötthetsvarnare (AtAs)	○
Tire Pressure Monitoring (TPM)	○
Active Brake Assist 4 (ABA 4)	●

Kostnadseffektivitet

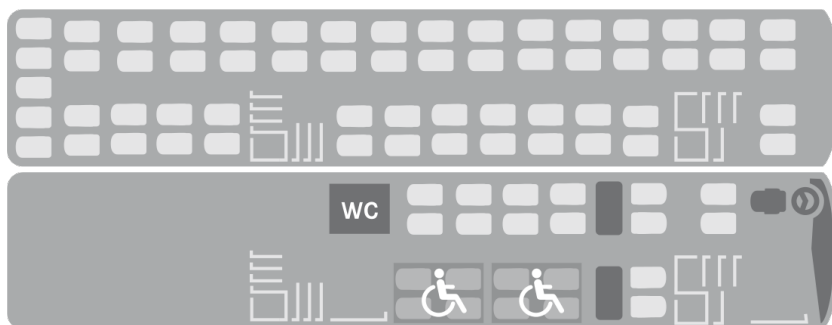
Topografistyrd växling (PPC)	○
Ecokörningsassistent (EDF)	○

Sittplatser/bagagevolym

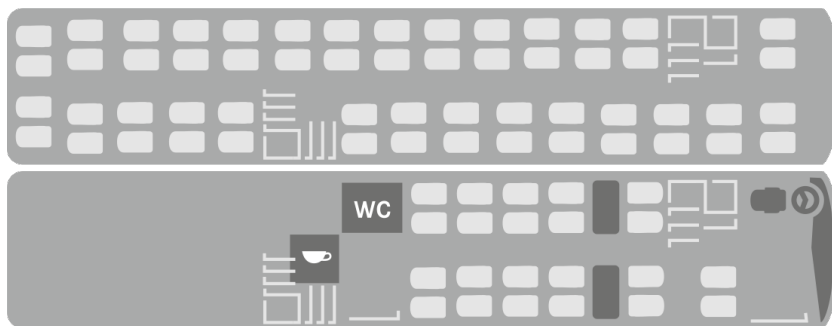
antal sittplatser	
stolar i serie	83
vid 4* utförande	78

Sittplatser	
Bagageutrymmesvolym [m ³]	8,4
Extra biutrymmesvolym [m ³]	1,2

stolvarianter



Variant 1



Variant 2

Bränsletank

tankvolym diesel [l]	480
tankvolym AdBlue® [l]	40

dörrar

antal dörrar	2
--------------	---

dörr 1	
antal dörr	1
dörrbred [mm]	900
Entrance, above the roadway	

dörr 2	
antal dörr	1
dörrbred [mm]	896
Entrance, above the roadway	

Uppvärmning/luftkonditionering/ventilation

Axialfläktar i sidoväggarna



Elektriskt uppvärmd fönsterlist



EvoCool TopAir



Den tekniska datan utgår är baserad på en "normalutrustad buss". Efter att denna text skrivits kan därför tekniska ändringar ha tillkommit. Fråga därför alltid er säljare om spec på en buss som ni är intresserade av.

● Standardutrustning ○ Extrautrustning – ej tillgängligt